

BEDIENUNGS- UND WARTUNGSANLEITUNG

EMPFEHLUNGEN FÜR EIN LANGES ROLLADENLEBEN

WICHTIG



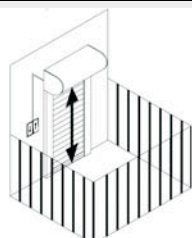
Bitte **lesen** Sie diese **Anleitung vor der ersten Bedienung aufmerksam durch** und **beachten** Sie vor allem die **Sicherheitshinweise**. Schäden, die durch **Nichtbeachtung** der Bedienungs- und Wartungsanleitung entstehen, unterliegen **nicht** der **Gewährleistung**. **Bewahren** Sie dieses Dokument bis zur Entsorgung gut **auf** bzw. geben Sie es **beim Verkauf mit**, es enthält auch **Hinweise zur Wartung und Instandsetzung**.

Dieser Rolladen wurde Ihnen von **Fachleuten** des Rolladen- und Sonnenschutztechnik-Handwerks **geliefert** und **eingebaut**. **Reparaturen** und **Demontage** dürfen **nur** durch dafür **ausgebildetes Fachpersonal** erfolgen. Nehmen Sie **selbst keine Veränderungen** am Produkt vor. Eine **sichere Handhabung** ist dann **nicht mehr gewährleistet**.

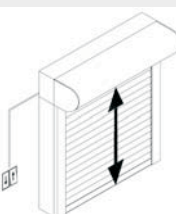
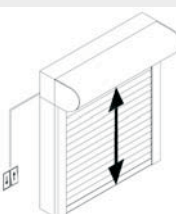
Dargestellte Abbildungen sind exemplarisch. Die Anleitung ist auch für andere Arten von Rolläden gültig.

Sicherheitshinweise für elektrisch betriebene Rolläden

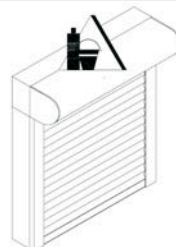
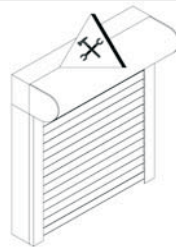
Rolladenbedienung bei Sturm		Rolladenbedienung bei Hitze	
<p>Schließen Sie bei stärkerem Wind Ihre Fenster. Sorgen Sie dafür, dass auch in Ihrer Abwesenheit kein Durchzug entstehen kann.</p> <p>HINWEIS Geschlossene Rolläden können bei geöffnetem Fenster nicht jeder Windlast widerstehen.</p> <p>ACHTUNG Die angegebene Windklasse ist nur bei geschlossenem Fenster zu gewährleisten.</p>		<p>Bei Verwendung von Rolläden als Sonnenschutz empfehlen wir Ihnen, diese nicht vollständig zu schließen, so dass eine Hinterlüftung gewährleistet ist.</p> <p>Bei Kunststoffrolläden wird außerdem die Gefahr von Verformungen verringert.</p>	
Rolladenbedienung bei Kälte		Vorgehen im Winter	
<p>Bei Frost kann der Rolladen anfrieren. Vermeiden Sie eine gewaltsame Betätigung und verzichten Sie bei festgefrorenem Rolladen auf ein Öffnen oder Schließen.</p> <p>HINWEIS Nach dem Abtauen ist eine Bedienung wieder möglich.</p>		<p>Bei automatischen Steuerungen die Automatik abschalten, wenn ein Anfrieren droht.</p> <p>AUSNAHME Rolladenantriebe, die mit einem Überlastungsschutz bzw. einer Hinderniserkennung ausgestattet sind.</p>	
Verfahrbereich des Rolladens		Falschbedienung	
<p>Das Abfahren des Rolladens darf nicht behindert werden.</p> <p>HINWEIS Achten Sie darauf, dass keine Hindernisse dem Laufbereich des Rolladens versperren.</p>		<p>Schieben Sie den Rolladen nie hoch, dies könnte Funktionsstörungen hervorrufen.</p>	
Nicht bestimmungsgemäße Verwendung		Zugänglichkeit der Bedienelemente beschränken	
<p>Produkt nicht mit zusätzlichen Gewichten belasten.</p>		<p>Lassen Sie Kinder nicht mit den Bedienelementen wie z. B. Funkhandsender oder Schalter des Rolladens spielen.</p> <p>Funkhandsender sind von Kindern fernzuhalten.</p>	

Automatische Rollläden vor Balkon- und Terrassentüren	
<p>Ist vor dem einzigsten Zugang zu Ihrem Balkon oder Ihrer Terrasse ein Rollladen montiert, der an eine Automatik angeschlossen ist, so können Sie sich aussperren.</p> <p>HINWEIS Schalten Sie bei der Benutzung des Balkons bzw. der Terrasse die Automatik ab. Sie verhindern damit ein Aussperren.</p>	

Bedienung mit Elektromotor

Betätigung mit Dreh- oder Tastschalter		Betätigung mit Rastschalter	
<p>Durch Drücken und Halten der entsprechenden Taste (AUF/ AB) bzw. durch Drehen und Halten des Schaltknebels (LINKS/ RECHTS) bewegt sich der Rollladen in die gewählte Richtung.</p> <p>HINWEIS Durch Loslassen der Taste bzw. des Schaltknebels stoppt der Rollladen.</p>		<p>Durch Drücken der entsprechenden Taste (AUF/ AB) bzw. durch Drehen des Schaltknebels (LINKS/ RECHTS) bewegt sich der Rollladen in die gewählte Richtung.</p> <p>HINWEIS Durch Drücken der Stop-Taste oder der Taste für die Gegenrichtung (je nach Schalterausführung) bzw. durch Zurückdrehen des Schaltknebels stoppt der Rollladen.</p>	
Betätigung mit Automatiksteuerung			
siehe beigefügte Anleitung			

Wartung und Pflege

Pflege		Wartung	
<p>Um eine lange Lebensdauer zu gewährleisten, empfehlen wir Ihnen, die Oberfläche des Rollladens regelmäßig zu reinigen.</p> <p>HINWEIS Entfernen Sie Schmutz oder Gegenstände in den Führungsschienen. Zur Reinigung der Oberflächen verwenden Sie geeignete Reiniger.</p>		<p>Untersuchen Sie den Rollladen und die Bedienelemente regelmäßig auf Anzeichen von Verschleiß und Beschädigung und das Produkt auf Standfestigkeit.</p> <p>Inspektion oder Wartung von elektrischen Teilen muss von Fachbetrieben durchgeführt werden.</p> <p>Weitere Wartungsarbeiten, wie z. B. Einstellung der Endlagen, können nur von dafür ausgebildeten Fachleuten vorgenommen werden.</p> <p>Nur Original-Ersatzteile verwenden.</p> <p>ACHTUNG Rollladen nicht benutzen, wenn eine Reparatur erforderlich ist.</p>	



Oelkers
Fenstertechnik GmbH & Co. KG
Buschweg 5 • 59174 Kamen

2007

EN 13659

Rollläden - zur Verwendung im Außenbereich